



Instrukcja uruchomienia aplikacji mobilnej eBS Krzepice

1. Zaloguj się do bankowości elektronicznej pod adresem <https://ebank.bskrzepice.pl> wpisując login i hasło.

Bank Spółdzielczy
w Krzepicach

Logowanie do systemu

Login

Hasło

Zaloguj

Zablokuj dostęp

2. Przejdź drugi etap logowania poprzez wpisanie kodu SMS (kliknij przycisk *Wyślij SMS z kodem*, wpisz otrzymany kod SMS i naciśnij przycisk *Zaloguj*):

Jednorazowy dostęp

Podaj hasło SMS dla operacji nr 1 z dnia 2026-01-26

Drugi etap logowania

Wyślij SMS z kodem

Powrót

Zaloguj

3. Po poprawnym zalogowaniu się, w menu po lewej stronie ekranu rozwiń sekcję *Mój profil* i wybierz *Aplikacja mobilna*.

Mój profil

Dane

Bezpieczeństwo

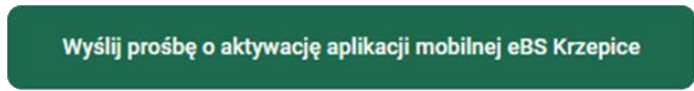
Zarządzanie limitami

Powiadomienia SMS

Aplikacja mobilna

Zatwierdzone regulaminy

4. Kliknij przycisk *Wyślij prośbę o aktywację aplikacji mobilnej eBS Krzepice*:



5. Zatwierdź operację kodem SMS (*kliknij przycisk Wyślij SMS z kodem, wpisz otrzymany kod SMS i kliknij Zatwierdź*):



6. Po poprawnym zatwierdzeniu wyświetli Ci się następujący komunikat:

Wysłano prośbę o wygenerowanie kodu aktywacyjnego do aplikacji mobilnej eBS Krzepice. Aby dokończyć proces aktywacji, skontaktuj się z wybraną Placówką Naszego Banku w godzinach jej pracy. Pracownicy Banku nie wykonują połączeń do klientów w sprawie aktywacji aplikacji. Nasze numery telefonów znajdziesz w sekcji Kontakt.

Na tym etapie konieczne jest potwierdzenie aktywacji aplikacji mobilnej przez Naszego pracownika. W tym celu skontaktuj się z wybraną Placówką Naszego Banku telefonicznie bądź osobiście w godzinach pracy danej Placówki, aby mógł on potwierdzić Twoją tożsamość.

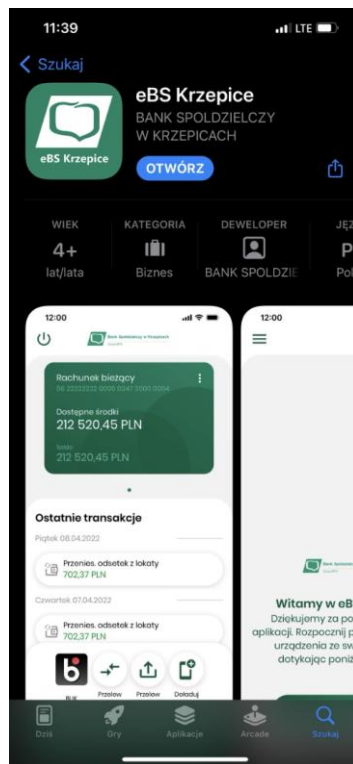
Nasze numery telefonów:

- Centrala Banku w Krzepicach – 34 317 52 55
- Oddział w Opatowie – 34 319 60 10 lub 34 319 62 70
- Oddział w Lipiu – 34 318 83 00 lub 34 318 83 03
- Oddział Przystajń – 34 319 10 03 lub 34 319 10 04
- Punkt Obsługi Klienta w Parzymiechach – 34 318 92 83

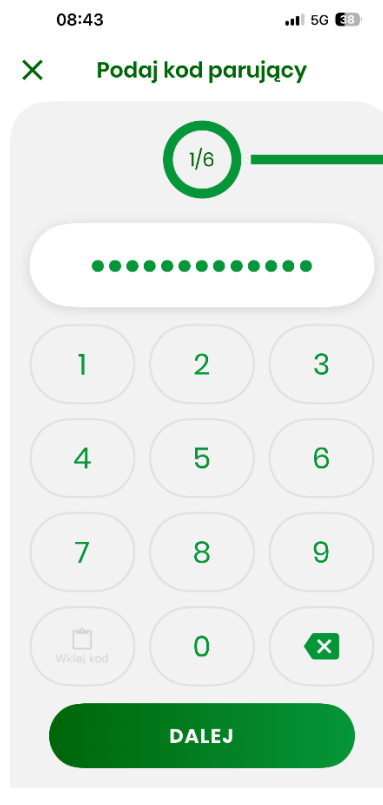
Aktywacji aplikacji mobilnej może dokonać wyłącznie osoba, na która zostało utworzone konto w Naszym serwisie internetowym eBankNet (Użytkownik).

7. Pobierz i zainstaluj Naszą aplikację mobilną eBS Krzepice na swojego smartfona:
- ✓ w przypadku urządzeń z systemem operacyjnym Android - ze Sklepu Play,
 - ✓ w przypadku urządzeń z systemem operacyjnym iOS - z App Store.

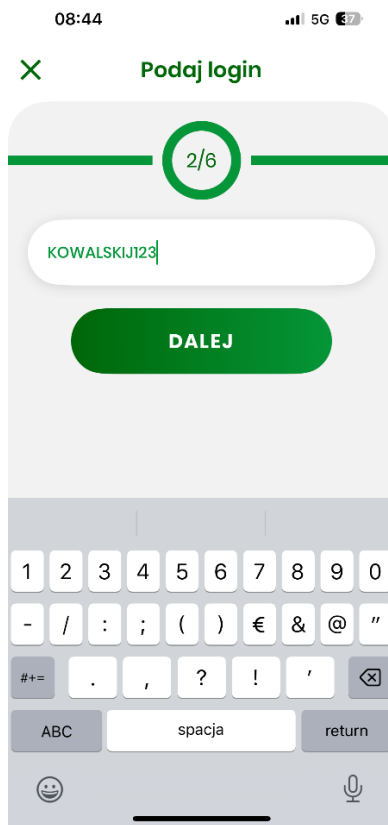
Jeżeli posiadasz już zainstalowaną Naszą aplikację mobilną – przejdź do kolejnego kroku.



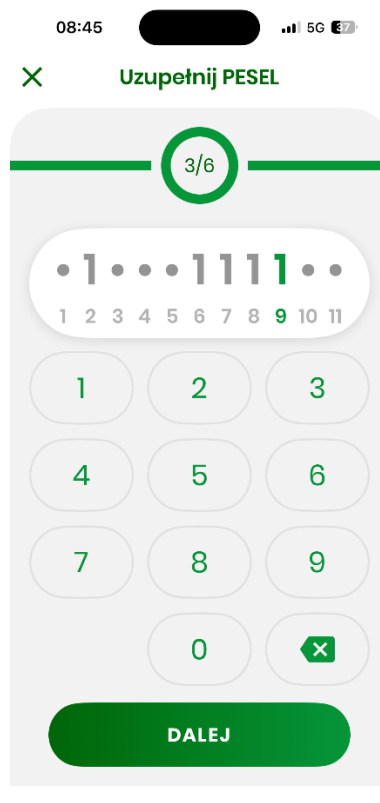
8. Po potwierdzeniu Twojej tożsamości przez Pracownika Banku, na numer telefonu wskazany w Banku otrzymasz 13-cyfrowy kod parujący, który służy do aktywacji aplikacji mobilnej. Należy go podać w kroku 1:



9. W kroku 2. Należy podać login, którym logujesz się do serwisu eBankNet:

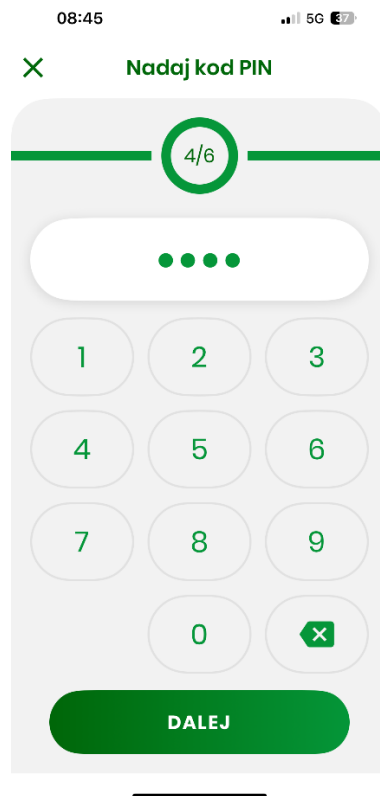


10. W kroku 3. Należy uzupełnić brakujące cyfry Twojego numeru PESEL (Użytkownika):

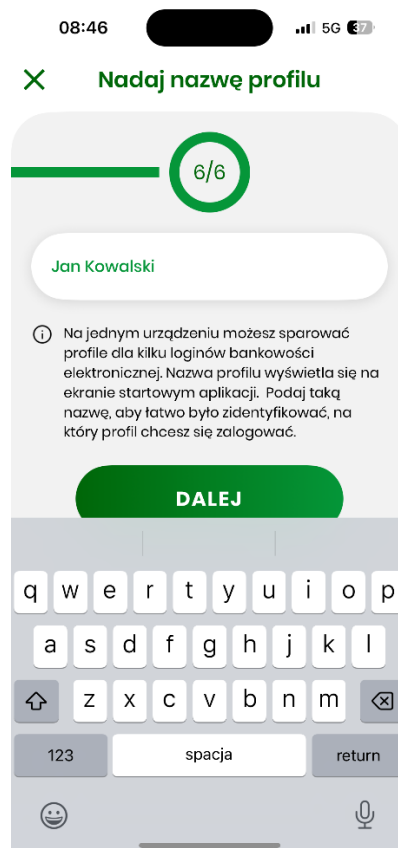


11. W kroku 4. należy ustawić numer PIN, który posłuży Ci do odblokowywania aplikacji mobilnej. Numer PIN może zawierać 4 bądź 6 cyfr. Wpisz go w kroku 4. i powtórz w kroku 5.

- ✓ Jeśli Twoje urządzenie mobilne posiada czytnik linii papilarnych lub FaceID, to w tym momencie zostaniesz zapytany o to, czy chcesz używać ich do logowania do aplikacji mobilnej.



12. W kroku 6. (ostatni krok) należy nazwać utworzony przez Ciebie profil. :



13. Twoja aplikacja mobilna została aktywowana i jest gotowa do użytkowania. W tym momencie Twoja metoda autoryzacji przelewów i innych operacji (w serwisie eBankNet i aplikacji mobilnej) została automatycznie zmieniona na autoryzację mobilną w aplikacji mobilnej, przez co nie będziesz otrzymywać kodów SMS.

11:59

LTE



Bank Spółdzielczy w Krzepicach
Główna 100



Mój profil
BS Krzepica



Dostępne środki



Urządzenie sparowane pomyślnie

70%



Przelew
krajowy

ZALOGUJ